

---

## Research Proposal

# Interieur van de mens

### *Interieur*

*Met als deelvraag: "Hoe kan ik als ontwerper iemands identiteit door middel 5 items uit de tas weerspiegeling in zijn of haar interieur?" ben ik begonnen met een dag tour experiment. Door dit onderzoek ben ik tot de volgende inzichten gekomen:*

*Aan de hand van deze waarnemingen en conclusies heb ik een interieur ontwerp gemaakt van een bestaande ruimte in haar huis. De testpersoon gaf aan haar smaak terug te zien in het ontwerp. Haar favoriete kleur viel meteen op, ook vond ze het contrast van de kleuren fijn ogen bij elkaar. Ze was tevreden over de uitgekozen meubels en het oog voor detail. Zo zag ze zichzelf als zo een kopje koffie in de stoel drinken met een boekje erbij. De natuurelementen als hout en fotografie werden gewaardeerd.*

### Onderzoek

#### **Ruimtelijk inzicht**

Ruimtelijk inzicht bestaat uit twee processen, de exteroceptieve, die voorstellingen creëren over onze ruimte door gevoelens, en interoceptieve processen, die voorstellingen maken over ons lichaam, zoals de positie en richting. De ruimte is wat ons omringt: voorwerpen, elementen, mensen, enz... Ruimte maakt ook **deel van ons denken**, want het is waar we al onze ervaringen verzamelen. Met het oog op het verkrijgen van de juiste informatie over de kenmerken van onze omgeving, maken we gebruik van twee systemen. (CogniFit).

#### **Ruimtelijke perceptie**

Als we praten over ruimtelijke perceptie, wordt dit doorgaans gezien als de "ruimte" om ons heen: voorwerpen, elementen, mensen enz. Maar ruimte omvat ook een deel van ons denken, aangezien het de plek is waar we al onze geleefde ervaringen samenbrengen. Goed ruimtelijk inzicht stelt ons in staat om de omgeving te begrijpen en onze relatie daarmee. Ruimtelijke perceptie omvat ook inzicht in de relatie tussen twee objecten als er een verandering is in hun positie in de ruimte. Het helpt ons na te denken in twee en drie dimensies, die ons in staat stelt om objecten vanuit verschillende invalshoeken te visualiseren en te herkennen, ongeacht vanuit welk perspectief dat we ze zien.

- Visueel systeem: De visuele receptoren van het oog bevinden zich in het netvlies, in het achterste deel van het oog. Deze receptoren zijn verantwoordelijk voor het versturen naar de hersenen van de informatie die de ogen ontvangen.
- Haptic systeem: Dit ligt rondom het lichaam van een persoon en geeft informatie over de positie van de vele delen van het lichaam, de beweging van de ledematen en de fysieke oppervlakte die wordt aangetroffen in datgene wat wordt waargenomen, zoals snelheid en stijfheid.

Het meest opvallende kenmerk van deze cognitieve vaardigheden is dat het ons de mogelijkheid geeft om onze omgeving waar te nemen met vormen, maten, afstanden, enz. Met dank aan ruimtelijke waarneming, kunnen we objecten mentaal reproduceren in zowel 2D als 3D, en anticiperen op de veranderingen in de ruimte. (CogniFit)

### Wanneer is iets ruimtelijk ingedeeld?

Ruimtelijke ordening of ruimtelijke planning is het proces waarbij met een groot aantal spelregels de leefruimte planmatig wordt benut en ingericht. Daarbij wordt rekening gehouden met individuele en gemeenschappelijke belangen. Kortweg: het zo goed mogelijk aan elkaar aanpassen van samenleving en ruimte. De wetenschapsgebieden die hierbij een rol spelen zijn planologie, landschapsarchitectuur en stedenbouw. Maar ook zaken als milieu en economie spelen een grote rol in de ruimtelijke ordening. (Wikipedia)

Wat doen kleurvlakken en anderen vormen met een ruimte?

Hoe bespaar je de meeste ruimte?

1. Visueel afscheiden van ruimtes met behulp van kamerschermen of de positionering van meubelstukken
2. Multifunctionele meubels; uitschuifbare tafels of een bedbank
3. Lichte kleuren werken ruimtelijker dan donkere kleuren, houdt daarom de basis licht en kies voor 1 accentkleur om contrast en een speelse touch te creëren
4. Loze ruimte optimaal benutten; bijvoorbeeld een vensterbank kan dienen als bureau, bar of zithoek
5. Bij een kleine ruimte; verticaal inrichten (hoge en smalle kasten), bij een grote ruimte; horizontaal inrichten (brede meubels)
6. Organizers gebruiken in open kasten; zo ziet het er gestructureerd uit
7. Ronde en ovaal vormen besparen ruimte in een vierkante of rechthoekige ruimte
8. Diepte creëren door middel van visuele trucjes; patronen in accessoires
9. Zwevende elementen zien er ruimtelijk uit
10. Ruim regelmatig op; strak of een georganiseerd troepje

(10 tips voor het inrichten van een klein appartement, 2020, 4 augustus)

### Test ruimtelijk inzicht - Resultaat (bijlage)

Ruimtelijke intelligentie | ruimtelijk inzicht | IQ test. (z.d.). 123test.nl. <https://www.123test.nl/ruimtelijkinzicht/id=8YEEMDNRQROZ&version=>

### Interieur stijlen

#### 1. Industrieel

Bij het industriële interieur ligt de focus op metaal, robuuste houten elementen en vaak een bakstenen muur. Bij een industrieel interieur moet je vaak denken aan oude fabriekspanden. Het stoere, robuuste gevoel komt sterk naar voren in deze stijl. Opmerkelijk aan deze interieurstijl, is dat hij in twee varianten voorkomt: de donkere, ruige vintage variant en de lichtere, strakkere maar toch robuuste variant. (HomeDeco)



## 2. Scandinavisch

Dit blijft absoluut een van de populairste interieurstijlen. Het Scandinavische design heeft zichzelf jaren geleden al op de kaart weten te zetten, maar is op de dag van vandaag nog steeds razend populair. Deze stijl kenmerkt zich met zachte contouren, rustige kleuren en natuurlijke materialen. De meeste Scandinavische interieurs hebben een kleurenpalet bestaand uit wit, grijs, zwart en hout. (HomeDeco)




## 3. Mid-century modern

Middenin de 20e eeuw hebben verschillende iconische ontwerpers een verschil gemaakt in huis en interieur. Denk aan Arne Jacobsen, Richard Neutra en natuurlijk Charles en Ray Eames. Denk aan zuivere lijnen, minimalistische silhouetten en natuurlijke vormen. Maar ook hebben deze iconen nieuwe, creatieve manieren gevonden om (nieuwe) materialen toe te voegen aan het interieur. Denk hierbij aan gegoten plastic, aluminium en plywood. (HomeDeco)

## 4. Bohemian

De bohemian woonstijl draait voornamelijk om een creatieve toepassing van rijke patronen, kleuren en vormen. De bohemian staat voor zorgeloze, avontuurlijke personen. Dit interieur zie je dan ook vooral vaak terug bij de avant-garde, oftewel de jonge kunstenaars. Het interieur lijkt vooral geïnspireerd te zijn op Marokko en Zuid-Europese landen. Het kleurenpalet van een bohemian interieur bestaat voornamelijk uit aardse, rijke kleuren met metallic accenten. Er wordt veel gebruik gemaakt van textiel, hout en dierenachtjes in deze stijl. (HomeDeco)




## 5. Landelijk

Waar je deze stijl voorheen veel zag in de oude boerderijen, wordt deze nu toegepast in allerlei soorten huizen. De basiskleuren van dit interieur zijn wit, beige en natuurlijke tinten. De materialen die voornamelijk gebruikt worden zijn hout en grof geweven linnen. Riviera Maison is een merk dat typische producten voor in een landelijk interieur ontwerpt. (HomeDeco)

## 6. Urban modern

Deze stedelijke interieurstijl stamt af van de stoere lofts in de grote steden. Zij pikken de signalen op uit de drukke omgeving en geven hier op geheel eigen wijze een twist aan. Urban modern is een mix van verschillende, bijna tegengestelde interieurstijlen. Zo zie je hier veel minimalistische elementen, geometrische prints, vintage invloeden maar ook extravagante producten komen hierin voor. (HomeDeco)





## 7. Shabby chique

Deze stijl valt het beste samen te vatten door een vlooiemarkt af te zoeken naar de mooiste, meest chique producten.

Denk aan versleten, oudere bankjes in de mooiste stofjes.

De mooiste spiegels met lichte gebruikerssporen en de fijnste textielsoorten. Het kleurenpalet bestaat vooral uit wit, ecru en pasteltinten. (HomeDeco)

In hoeverre wordt dit beïnvloed door cultuur en religie?

Kleurencombinaties

Het is belangrijk een goede kleurencombinatie te kiezen bij een etnisch interieur. Bij andere culturen denk je al snel aan vrolijke en warme kleuren. Deze kleuren zijn dan ook onmisbaar bij dit interieur, maar probeer hierin de juiste balans te vinden.

Soorten materialen

Denk aan verschillende soorten hout, bamboe, handgewoven stoffen, natuursteen, aardewerk en koper. Voor het bekleden van de muren kan je Marokkaanse tegeltjes gebruiken, ook wel Zelliges genoemd. Dit zijn handgemaakte tegeltjes die ze oorspronkelijk gebruikten in Arabische badhuizen. Ze zijn ideaal voor in de keuken of badkamer en geven het interieur een uniek karakter.

Meubels

De natuurlijke materialen komen ook terug in de meubels. Hout wordt voornamelijk gebruikt voor tafels. Leer vinden we snel terug in banken en stoelen. Denk verder aan bamboe bijzettafeltjes, kleurrijke kussentjes uit India, en poefjes uit Marokko. Je kunt het allemaal combineren zolang het harmonieus blijft in z'n geheel. Tevens zijn exotische prints niet weg te denken bij een etnisch interieur. Laat dit terugkomen in een groot vloer- of wandkleed. Je kunt er ook voor kiezen een aantal kleinere vloerkleden op de grond te leggen, bijvoorbeeld onder de eettafel, bank of voor de kast. Perzische tapijten, vloerkleden van geweven touw of tapijten van dierenvelen zijn erg passend. Deze zullen de huiselijke sfeer naar boven halen. Voor unieke etnische meubels kun je het beste kijken in kleine boetiekjes of tweedehands zaken. Je kunt ze natuurlijk ook zelf verzamelen op vakantie!

Decoreer met souvenirs!

Denk aan objecten als maskers uit Afrika, beeldjes, gevlochten manden en kleine schilderijtjes. Het is mooi deze etnische objecten met elkaar te combineren, maar zorg er ook hier weer voor dat het geheel in evenwicht blijft.

Tropische planten

Ze horen eigenlijk in ieder interieur wel thuis, maar bij een etnisch interieur mogen ze zeker niet vergeten worden! Verspreid tropische planten door je gehele woonkamer, van cactussen tot palmbomen. Dit geeft je kamer een natuurlijke vibe.

Schilderijen

Om het af te maken, een mooi schilderij voor aan de muur. Deze zijn vaak wat lastiger mee te nemen van de verre reizen. Je kunt je muur decoreren met schilderijen van wilde dieren die je in Afrika doen wanen of bijvoorbeeld mensen met een andere etnische stijl zoals de afbeelding hieronder. (Redactie, 2018, 12 maart)

## Trends en ontwikkelingen

In hoeverre wordt dit beïnvloed door trends?

Wie begint ermee?

Ontwerpers van allerlei producten – op het gebied van mode, maar ook interieur, architectuur, voeding, etc. - zijn diegenen die een trend in gang zetten. Maar zij zijn niet de enigen. Trends beginnen altijd bij vrijdenkende creatievelingen. Dat kan dus ook een kunstenaar zijn, of dat ene hippe familielid. Ook fashion bloggers, acteurs en popsterren kunnen trends ontketenen.

Hoe doen ze dat?

Als we ons even tot de ontwerpers beperken; ontwerpers vertalen het gevoel dat er heerst in de maatschappij naar nieuwe ontwerpen. Zo ontstond er bijvoorbeeld tijdens de recente crisisjaren een trend van vrolijke kleding met kleurige patronen.

En dan?

Tja, dat vroegen we ons inderdaad af: hoe komt het dan dat trends worden overgenomen door het grote publiek? Social media, tijdschriften en televisie zijn bij uitstek de kanalen waarop verslag wordt gedaan van de ontwikkelingen in het modebeeld. Zij schrijven en vloggen over de trends die zich aandienen en maken deze trends zo beschikbaar voor het grote publiek. Zodra dan een eerste groep early adopters en influencers een bepaalde trend overneemt, bestaat er een grote kans dat anderen de trend ook oppakken. Zij zien dat een groep mensen de keuze maakt om een trend te adopteren en voelen onbewust de verleiding om zich daarbij aan te sluiten. Dat is een automatische neiging die we als mens hebben. Op deze manier willen we voorkomen dat we spijt krijgen; spijt dat we niet zijn aangehaakt en daardoor iets hebben gemist of er niet bij horen. (Van den Assem Schoenen)

## Doe het zelf projecten

Sommige gaan het uit de weg en kiezen voor een kant- en klaar meubel, maar wat is hier dan de reden van?

Moodboard zelf gemaakte meubels




## Surrealisme

Absurdistische taferelen, raadselachtige combinaties van voorwerpen, de kunstenaars van het surrealisme roepen met hun vervreemdende werk soms ongemakkelijke gevoelens op bij

de beschouwer. Door middel van droombeelden en associaties, brachten de surrealisten beelden tot stand die uitdrukking gaven aan het irrationele en onderbewuste.

Het surrealisme ontstond in 1924 toen de Franse schrijver André Breton zijn 'Premier Manifeste du Surréalisme' publiceerde in het tijdschrift *De surrealistische revolutie*. Hij geloofde in een hogere werkelijkheid, waarin droom en realiteit samenkomen. Zijn manifest betekende tevens het einde voor het dadaïsme, een stroming waarin het irrationele en het toeval op handen werd gedragen. Deze voorkeur voor de vormgeving van het onbevattelijke kenmerkt ook het surrealisme. Spontane uitingen zonder tussenkomst van het verstand, het 'psychisch automatisme', is zowel in de surrealistische literatuur als in de beeldende kunst een belangrijk middel om uitdrukking te kunnen geven aan dat wat zich afspeelt in het onderbewustzijn. (S.K.K.V)

Inspiratie moodboard surrealisme met betrekking tot interieur



### **Professioneel styling advies**

*Hoe duur is het om een 3D interieur ontwerp te ontvangen?*

*Wat voor gevoel krijgt de consument hierbij?*

*Waarom iemand vertrouwen die weinig tot niets weet over hun persoonlijkheid?*

## Bronnenlijst

*Uw privacy is belangrijk voor ons! (z.d.). Uw privacy is belangrijk voor ons! <https://privacy.debameubelen.be/nl/?domain=debameubelen.be&callback=https%3A%2F%2Fwww.debameubelen.be%2Fblog%2Finspiratie-voor-een-industrieel-interieur%2F>*

*Ham, T. (2020, 6 mei). Dit huis combineert moeiteloos een Scandinavisch interieur met een retro touch. Roomed. <https://roomed.nl/retro-scandinavisch-combineren/3>: <https://homedeco.nl/blog/10x-interieurs-mid-century-moderne-stijl/>*

*W. (2018, 26 maart). Bohemian interieurtrends: tips voor een boho inrichting. Wootrendz. <https://www.wootrendz.nl/bohemian-interieurtrends-tips-boho-inrichting/>*

*Werf, S. (2020, 6 mei). In dit appartement hangt een lamp gemaakt van een trap – en het is te gek. Roomed. <https://roomed.nl/landelijk-interieur-diy/>*

*HomeDeco.nl. (z.d.). 7 populaire interieurstijlen uitgelegd. <https://homedeco.nl/blog/7-populaire-interieurstijlen-uitgelegd/>*

*CogniFit. (z.d.). CogniFit Brain Fitness - Try it now! <https://www.cognifit.com/nl/wetenschap/cognitieve-vaardigheden/ruimtelijk-inzicht>*

*Wikipedia-bijdragers. (2020, 12 september). Ruimtelijke ordening. Wikipedia. [https://nl.wikipedia.org/wiki/Ruimtelijke\\_ordening](https://nl.wikipedia.org/wiki/Ruimtelijke_ordening)*

*10 tips voor het inrichten van een klein appartement. (2020, 4 augustus). Interieurdesigner. <https://www.interieurdesigner.be/interieurtips/interieuradvies/10-tips-voor-het-inrichten-van-een-klein-appartement>*

*Redactie. (2018, 12 maart). Tips voor een etnisch interieur! -. Interieurkoning. <https://www.interieurkoning.nl/tips-voor-een-etnisch-interieur/>*

*berry! magazine - Van den Assem Schoenen. (z.d.). Van Den Assem. <https://www.assem.nl/berry/artikel/het-ontstaan-van-modetrends-zo-gaat-dat-dus>*

*managedartwork.com. (z.d.). Surreal Interior | Igor Taritas | Sol Art Gallery. Copyright 2021 Solart.ie. <https://solart.ie/artwork/6062?ArtistsID=754&>*

*HomeDeco.nl. (z.d.-b). 7 populaire interieurstijlen uitgelegd. <https://homedeco.nl/blog/7-populaire-interieurstijlen-uitgelegd/>*

*S.K.K.V. (z.d.). Surrealisme. Art Salon Holland. <https://www.artsalanholland.nl/kunststijlen/surrealisme>*